GRVS

Rejillas y Registros Inyección

Las rejillas GRVS tipo aleta lineal son adecuadas para instalarse en muro o plafón en aplicaciones que requieran flexibilidad en el patrón de difusión en un plano ya que mediante el cambio de posición de su núcleo, la rejilla GRVS ofrece cuatro patrones de flujo vertical: 5° hacia arriba, 5° hacia abajo, 15° hacia arriba ó 15° hacia abajo.
Su deflexión es sencilla y son recomendables para aplicaciones de inyección que requieren un patrón de flujo del aire de 5 ° ó 15 ° hacia arriba o hacia abajo y pueden ser utilizadas para aplicaciones de retorno.
Las rejillas GRVS están fabricadas en aluminio extruido y los tamaños de cuello disponibles son desde 6"x6" hasta 48"x16" en incrementos de 1". El acabado es en pintura electrostática en colores de línea: blanco, blanco tablaroca o negro mate. Los colores especiales están también disponibles. Como accesorios opcionales, se pueden solicitar el Control de Volumen Cuadrado CVC y el Marco de Montaje MCE.

Características:

- Rejilla lineal para inyección
- Núcleo desmontable que permite modificar el patrón de distribución 5° hacia abajo, ó 15° hacia arriba
- Deflexión sencilla
- Marco plano
- Apariencia estética
- Separación entre barras de 1/8"

Dimensiones:

- Desde 6"x6" hasta 48"x16" en incrementos de 1" en una sola pieza.

Materiales y Acabados:

- Aluminio extruido
- Acabados disponibles: blanco, blanco tablaroca, negro mate o aluminio natural
- Colores especiales disponibles

Ninguna parte de este documento podrá ser reproducida o retransmitida de cualquier forma, siendo estas: electrónicas o mecanografiadas; incluyendo fotocopiado, grabado y/o cualquier sistema de alojamiento de información sin previo permiso de INNES AIRE S.A. DE C.V.

Accesorios Opcionales:

CVC

ADR

Ninguna parte de este documento podrá ser reproducida o retransmitida de cualquier forma, siendo estas: electrónicas o mecanografiadas; incluyendo fotocopiado, grabado y/o cualquier sistema de alojamiento de información sin previo permiso de INNES AIRE S.A. DE C.V.

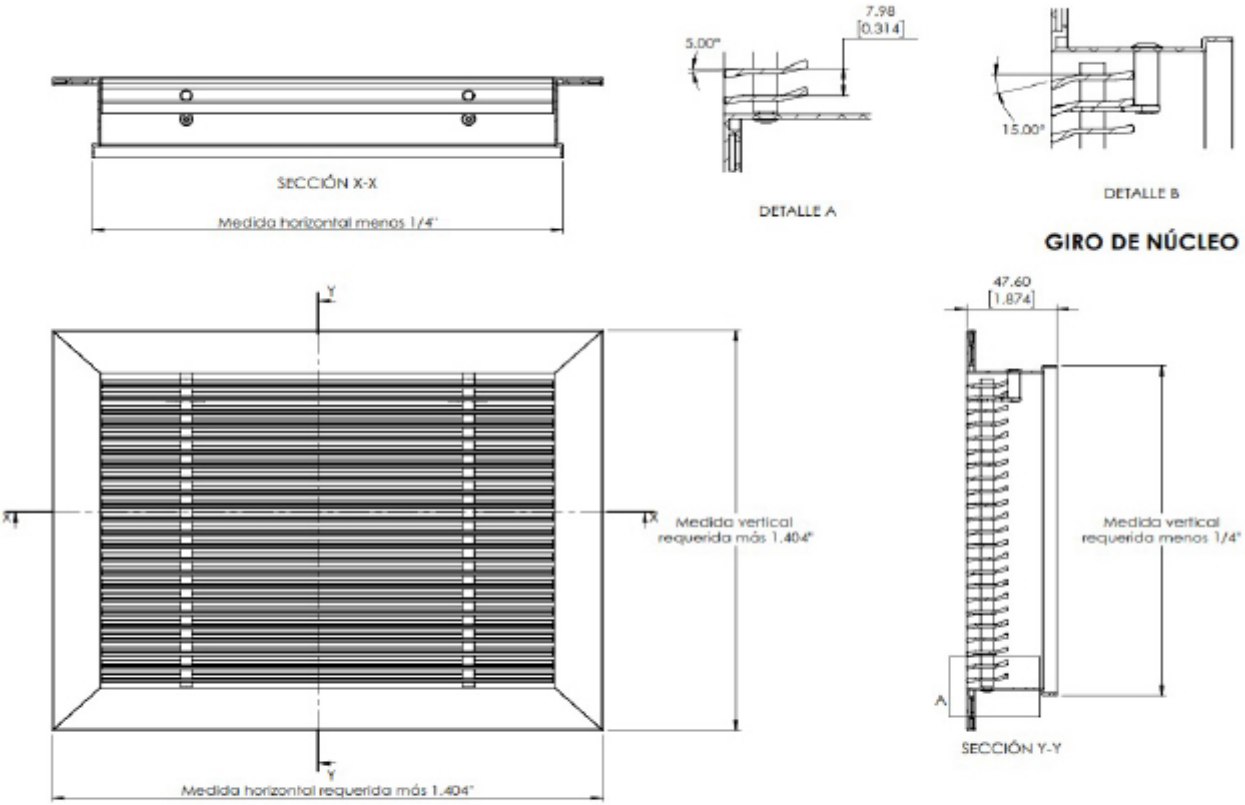

Modelo	Medida Requerida			
	Horizontal (A)		Vertical (B)	
	Mínima [pulg.]	Máxima [pulg.]	Mínima [pulg.]	Máxima [pulg.]
GRVS	6	48	6	16

Ninguna parte de este documento podrá ser reproducida o retransmitida de cualquier forma, siendo estas: electrónicas o mecanografiadas; incluyendo fotocopiado, grabado y/o cualquier sistema de alojamiento de información sin previo permiso de INNES AIRE S.A. DE C.V.

Diagrama de Instalación:

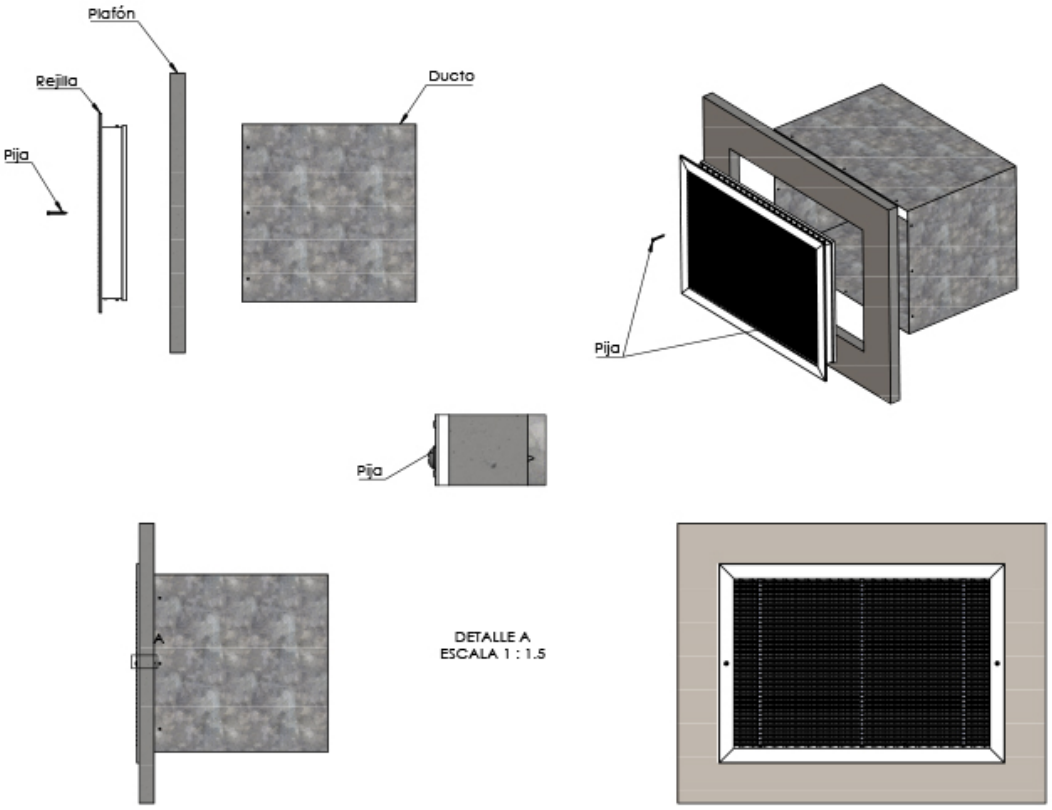

Ninguna parte de este documento podrá ser reproducida o retransmitida de cualquier forma, siendo estas: electrónicas o mecanografiadas; incluyendo fotocopiado, grabado y/o cualquier sistema de alojamiento de información sin previo permiso de INNES AIRE S.A. DE C.V.

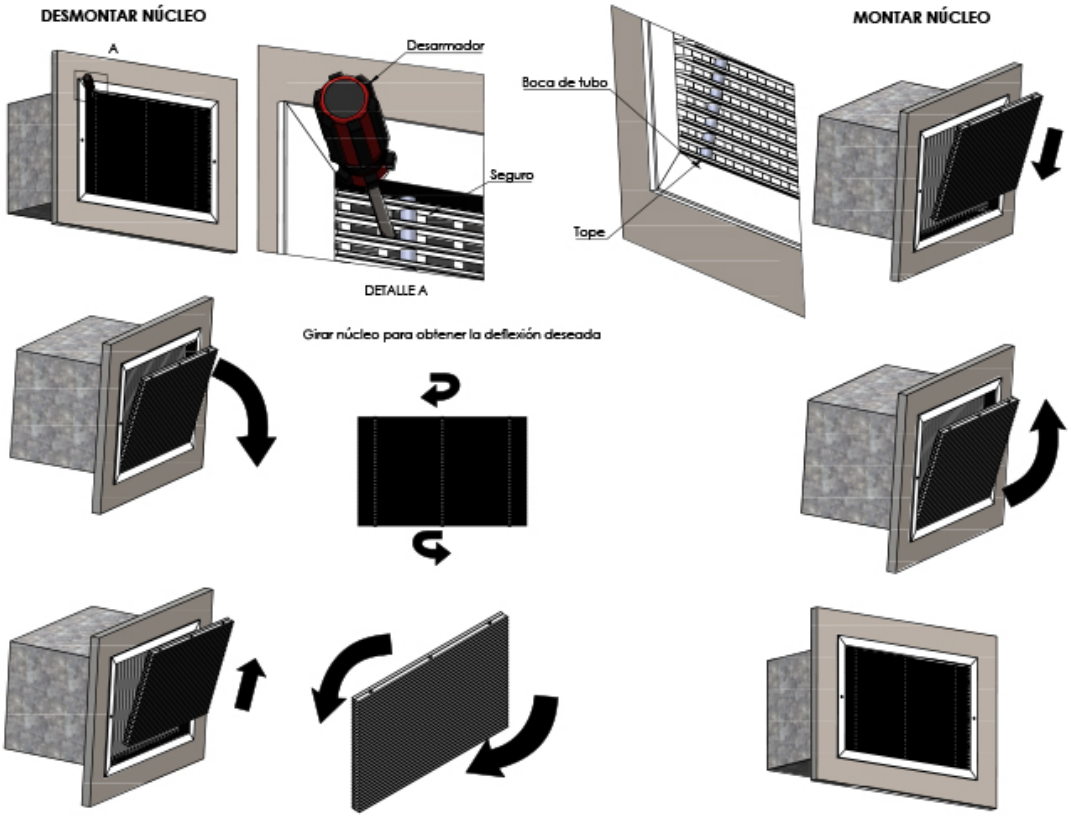

Ninguna parte de este documento podrá ser reproducida o retransmitida de cualquier forma, siendo estas: electrónicas o mecanografiadas; incluyendo fotocopiado, grabado y/o cualquier sistema de alojamiento de información sin previo permiso de INNES AIRE S.A. DE C.V.

Especificación Sugerida:

Las rejillas GRVS serán de la marca Innes. Contará con aletas tipo lineal y serán adecuadas para instalarse en muro o plafón. Mediante el cambio de posición de su núcleo, la rejilla GRVS ofrecerá cuatro patrones de flujo vertical: 5° hacia arriba, 5° hacia abajo, 15° hacia arriba ó 15° hacia abajo.
Su deflexión será sencilla y serán adecuadas para aplicaciones de inyección que requieren un patrón de flujo del aire de 5 ° ó 15 ° hacia arriba o hacia abajo y podrán ser utilizadas para aplicaciones de retorno.
Las rejillas GRVS estarán fabricadas en aluminio extruido y los tamaños de cuello disponibles serán desde 6"x6" hasta 48"x16" en incrementos de 1". El acabado será en pintura electrostática en colores de línea: blanco, blanco tablaroca o negro mate. Los colores especiales estarán también disponibles. Como accesorios opcionales, se podrán solicitar el Control de Volumen Cuadrado CVC y/o el Marco de Montaje MCE.

» Modelo	» Dimensiones	» Adaptador a Redondo ADR	» Accesorio marco (opcional)	» Control de volumen (opcional)	» Barrenos	» Acabado
Inyección ***GRVS***	Ver tabla en plano de dimensiones	No 04 06 08 10 12 14 16 18 20	MI: MCI EF: MCE Acero EA: MCE Aluminio	CVC CVE CVR	NO SI Especial	B: Blanco T: Blanco tablaroca N: Negro A: Color aluminio L: Lavado E: Especial S: Sin acabado

Ninguna parte de este documento podrá ser reproducida o retransmitida de cualquier forma, siendo estas: electrónicas o mecanografiadas; incluyendo fotocopiado, grabado y/o cualquier sistema de alojamiento de información sin previo permiso de INNES AIRE S.A. DE C.V.